



Liste des produits

avec des conseils sur la prévention et la réduction des déchets ainsi que sur votre sécurité

SuperDrecksKëscht®

Zone Industrielle Piret
L-7737 Colmar-Berg

Tel. (+352) 48 82 16 - 1
weitere Infos auch unter
www.sdk.lu

Plus d'informations sur
produktlexikon.sdk.lu



Administration de l'Environnement
1, avenue de Rock'n Roll
L-4361 Esch/Alzette
Tel.: 40 56 56-1 - Fax: 49 62 56

Chambre des Métiers
2, circuit de la Foire internationale
L-1347 Luxembourg
Tel.: 42 67 67-1 - Fax: 42 67 87

Chambre de Commerce
7, rue Alcide de Gasperi
L-2981 Luxembourg
Tel.: 42 39 39-1 - Fax: 43 83 26



Huiles usagées, graisses, carburants et émulsions



Produits:
Toutes les huiles minérales naturelles ou synthétiques : huile de moteurs, huile d'engrenages, huile hydraulique, huile lubrifiante, Graisses lubrifiantes, Carburants contaminés (p.ex. mélanges essence-diesel), Émulsions huile-eau, Radiateurs à huile et huiles thermiques, condensateurs contenant des PCB



Prévention et réduction:

- Ne mélangez pas les huiles usagées à d'autres substances. Remettez les huiles usagées si possible dans leur emballage d'origine.
- Utilisez des huiles recyclées. Elles présentent la même qualité que les nouveaux produits et permettent de ménager les ressources naturelles.
- Les vieux radiateurs à huile et condensateurs peuvent contenir des PCB très toxiques. Confiez donc ces produits à la **SuperDrecksKëscht®**.

Conseils pour votre sécurité:

- Lorsque vous manipulez des huiles minérales, veillez à ce que les huiles usagées ne soient pas en contact avec les sols ou les eaux.
- Faites faire les vidanges et autres travaux d'entretien dans un garage disposant du label de la **SuperDrecksKëscht® fir Betriber**.

Matières et produits contenant de l'amiante



Produits:
Matériaux de construction contenant de l'amiante: Eternit®, panneaux pour toits, panneaux d'isolation; Produits contenant de l'amiante: plaquettes de frein et joints renfermant de l'amiante



Conseils pour votre sécurité:

- Lorsque vous manipulez des huiles minérales, veillez à ce que les huiles usagées ne soient pas en contact avec les sols ou les eaux.
- Si vous voulez savoir si vos radiateurs électriques à accumulation contiennent de l'amiante, contactez la **SuperDrecksKëscht®** qui vous renseignera.

Piles et accumulateurs



Produits:
Piles sèches : piles zinc-carbone, piles alcali-manganèse et piles au lithium, piles boutons mercurielles
Accumulateurs secs rechargeables : accumulateurs nickel-cadmium, accumulateurs nickel-métal hydrure
Batteries à électrolyte liquide : batteries de voiture remplies d'acide (accumulateurs au plomb) et batteries de secours remplies de produits alcalins (accumulateurs Ni-Cd)



Prévention et réduction:

- Renoncez à des produits tels que cartes de vœux musicales, badges clignotants.
- Utilisez si possible des appareils fonctionnant sans pile, p.ex. des appareils dotés de cellules solaires ou d'un câble.
- Si vous avez besoin de piles, privilégiez alors les accumulateurs NiMH rechargeables ou du moins des piles sans mercure.

Considérez les conseils sur le site www.clever-akafen.lu.



- Recourez aux systèmes de reprise proposés par les commerçants. Entretenez régulièrement vos accumulateurs au plomb, ils dureront plus longtemps.
- Contrôlez régulièrement le niveau d'eau des accumulateurs au plomb. Si nécessaire, ajoutez de l'eau distillée.

Conseils pour votre sécurité:

- Ne videz pas vous-même les accumulateurs au plomb. Remettez-les pleins au site de collecte de la **SuperDrecksKëscht®**.

Mélanges bitumineux et produits goudronneux



Produits:
Bitume, goudron, Carton bitumé, bardeaux bituminés



Prévention et réduction:

- Veillez à travailler soigneusement lorsque vous manipulez des produits bitumineux.
- Utilisez des produits alternatifs tels que du papier huilé ou paraffiné ou des films plastiques (PE/PP) n'ayant pas d'impact écologique négatif pour l'isolation de votre toiture.

Produits chimiques



Produits: Substances toxiques, corrosives, inflammables ou oxydantes contenues p.ex. dans les boîtes chimiques ou autres boîtes expérimentales (« le petit chimiste »)
Produits chimiques pour applications spéciales: désinfectants, moyens à braser (métal d'apport de brasage fort et tendre, fondant), anti-rouille
Bases : ammoniac, potasse caustique (hydroxyde



de potassium), chaux éteinte (chaux calcinée), soude caustique (hydroxyde de sodium), décapant
Acides: p.ex. acide formique, acide citrique, acide acétique, acide oxalique, acide phosphorique, acide nitrique, acide chlorhydrique, acide sulfurique, acide fluorhydrique (gravure à l'acide du verre)

Prévention et réduction:

- Utilisez le moins de produits chimiques possible. Renseignez-vous sur des produits ou des méthodes moins dangereux.

Conseils pour votre sécurité:

- N'utilisez de produits chimiques que si vous avez les connaissances nécessaires et/ou demandez conseil à des experts.

- Laissez les résidus de produits chimiques dans les récipients d'origine. Tous les récipients doivent être dotés d'étiquettes clairement lisibles.

- Ne mélangez en aucun cas les résidus de produits chimiques, ceci pouvant engendrer des réactions chimiques dangereuses et incontrôlées.

- Ne versez jamais de l'eau dans de l'acide!
- Attention lorsque vous manipulez des acides et des bases concentrés. Utilisez des gants de protection appropriés et protégez si possible vos yeux. En cas d'éclaboussures dans les yeux ou sur la peau, rincez à grande eau. En cas de blessures aux yeux, consultez un oculiste.

Supports de données et moyens d'impression



Produits:
Cartouches d'encre avec un mélange alcool-eau-colorant
Cartouches de toner (poudre)
Supports de données: bandes magnétiques (bandes de magnétophone, films, cassettes audio et vidéo, disquettes), CD et DVD

Prévention et réduction:

- Choisissez une imprimante adaptée à vos besoins avec une faible consommation de cartouches et d'énergie.
- Vous pouvez remettre p.ex. aux second-hand shops (dans les centres de recyclage) des cassettes et CD fonctionnels sans données personnelles tels que des films, de la musique ou des jeux.

Peintures, laques et peintures d'impression



Produits:
Peintures et laques: p.ex. peintures acryliques, peintures à dispersion, vernis, résines synthétiques liquides, glaçures, imperméabilisants, laques synthétiques, glaçis, peintures au latex, laques à résine naturelle, laques cellulose, peintures à l'huile, laques à l'huile.
Peintures protectrices contenant des matières actives fongicides et insecticides: peintures



antifouling, apprêts, glaçis pour la préservation du bois; Mastics, colles, crayons contenant des solvants (feutres, crayons pour retouche de carrosseries, marqueurs, efface-encre)
Vernis d'ébéniste, cires

Prévention et réduction:

- Utilisez des peintures et laques écologiques. Considérez les conseils sur le site www.clever-akafen.lu.
- Veillez à ce que les produits portent des labels environnementaux reconnus.
- N'achetez que les quantités dont vous avez réellement besoin.

- Les résidus se conservent mieux si vous fermez bien les récipients et si vous les stockez, retournés sur le couvercle.

- En choisissant les bois et la construction appropriés, vous pourrez réduire sensiblement l'utilisation de produits de préservation du bois.

Conseils pour votre sécurité:

- N'utilisez à l'intérieur que des peintures et des produits de préservation du bois dont l'apposition est autorisée à l'intérieur.

Extincteurs et poudre d'extinction



Produits: Extincteurs: extincteur au halon, extincteur à poudre, extincteur à mousse, extincteur au CO₂



Prévention et réduction:

- N'utilisez plus d'extincteurs au halon, ils sont très nuisibles ! Remettez-les aux lieux de collecte de la **SuperDrecksKëscht®**.

Conseils pour votre sécurité:

- N'exposez pas les extincteurs à l'ensoleillement direct et laissez les soupapes fermées !
- Faites entretenir vos extincteurs régulièrement. Les appareils non entretenus peuvent subir des dommages

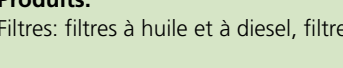
due à la corrosion et exploser lorsqu'ils sont mis sous pression.

- N'utilisez en aucun cas de l'eau pour éteindre des graisses qui ont pris feu. Danger d'explosion de graisses !
- Lors de leur utilisation, les extincteurs au gaz peuvent être froids au point de provoquer des gelures !

Corps filtrants et absorbants



Produits:
Filtres: filtres à huile et à diesel, filtres de mazout



Produits souillés par l'huile: liant d'huile, chiffons Produits souillés par la peinture: chiffons imbibés de peinture, pinceaux, matériaux de protection (papier, films plastiques), etc.

Prévention et réduction:

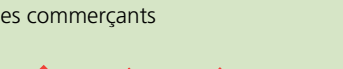
- Les corps absorbants peuvent souvent être évités par un travail minutieux.

- Faites preuve de la même attention, que vous manipulez des corps filtrants/absorbants ou les produits proprement dits.

Gaz sous pression



Produits:
Bouteilles de gaz comprimé: bouteilles de propane-butane qui ne sont plus reprises par les commerçants



Briquets à gaz
Cartouches de gaz

Conseils pour votre sécurité:

- Utilisez seulement des bouteilles de gaz qui ont été soumises à un contrôle technique et portent une plaquette valable du TÜV (service d'inspection technique).
- N'exposez jamais les bouteilles et les cartouches

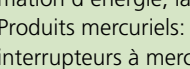
de gaz à l'ensoleillement direct. Elles doivent être conservées à un endroit bien aéré.

- Ne laissez pas les briquets à gaz dans votre voiture en été, ils peuvent exploser à cause de l'ensoleillement élevé.

Tubes fluorescents, lampes et produits contenant du mercure



Produits:
Lampes: ampoules à incandescence, lampes à halogène, lampes LED
Lampes mercurielles : tubes fluorescents (« tubes néons ») de toute forme, lampes à basse consommation d'énergie, lampes à vapeur de mercure
Produits mercuriels: thermomètres, baro-mètres, interrupteurs à mercure, mercure élémentaire



Prévention et réduction:

- Les lampes, quel que soit leur type, n'ont pas leur place dans le conteneur à verre. La qualité du verre est différente et des substances nocives peuvent s'en dégager.
- Renseignez-vous auprès de votre commerçant sur les types d'éclairage optimaux et économes en énergie.
- Les lampes économiques, les lampes halogènes IRC et LED permettent d'économiser l'énergie et de réduire les coûts pour la consommation de courant.
- Si vous possédez encore des thermomètres à mercure, remettez-les à la **SuperDrecksKëscht®** et achetez des thermomètres remplis d'alcool ou des thermomètres numériques.

La collecte d'appareils électriques/électroniques non-commerciaux se fait par le système de collecte des déchets électroniques et électroniques Ecotrel.
www.ecotrel.lu



Solvants



Produits:
Médicaments (périmés et utilisables): dragées, lotions, aérosols médicaux, poudres, pommades, sirops, cachets, teintures, gouttes
Produits d'hygiène, produits cosmétiques, huiles et gels de bain
Seringues et canules usagées



Hydrocarbures chlorés: chloroforme, perchloroéthylène, trichloroéthylène, tétrachlorure de carbone, etc.

Prévention et réduction:

- Utilisez le moins possible de solvants ! Privilégiez si possible les produits contenant peu de solvants ou les produits solubles dans l'eau.
- Veillez aux labels environnementaux reconnus.
- Le savon au fiel est un très bon détachant.

Conseils pour votre sécurité:

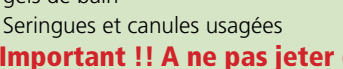
- Les solvants ne doivent en aucun cas s'écouler dans les égouts.

- Utilisez des solvants ou des produits contenant des solvants uniquement dans des pièces bien aérées. Lisez attentivement les informations sur les dangers émanant des produits et les conseils de sécurité figurant sur les étiquettes.
- Lorsque vous utilisez des solvants, veillez à ce qu'il n'y ait aucune source d'inflammation à proximité (danger d'explosion) !

Médicaments, produits cosmétiques et déchets médicaux



Produits:
Médicaments (périmés et utilisables): dragées, lotions, aérosols médicaux, poudres, pommades, sirops, cachets, teintures, gouttes
Produits d'hygiène, produits cosmétiques, huiles et gels de bain
Seringues et canules usagées



Prévention et réduction:

- Achetez seulement la quantité de médicaments dont vous aurez probablement besoin.
- Vous pouvez remettre à la pharmacie les médicaments dont vous n'avez plus besoin.
- Ne prenez pas tout de suite des cachets – il est souvent possible de guérir certains maux à l'aide de moyens naturels ou de méthodes alternatives.

Conseils pour votre sécurité:

- Utilisez la boîte gratuite mise à votre disposition

pour collecter avec la fiabilité requise les seringues et canules usagées.

La collecte des médicaments, seringues et canules se fait par le biais du système de reprise des pharmacies luxembourgeoises (Syndicat des Pharmaciens Luxembourgeois).



Pesticides et engrais



Produits:
Pesticides: fongicides (dés herbants), insecticides (extermination des insectes), molluscicides (contre les limaces), rodenticides (contre les rongeurs) ; Exemples: produit anti-fourmis, produit pour les roses, grains pour limaces, Tue-Herbes, produits anti-campagnols, produits anti-mites



Engrais: engrais chimiques avec sels minéraux. Ceux-ci contiennent entre autres du azote, du phosphore, du potassium, du magnésium ou du fer.

Prévention et réduction:

- Renforcez la résistance de vos plantes. Choisissez le site approprié, veillez à la diversité des espèces et faites en sorte que les plantes voisines soient appropriées, privilégiez les méthodes naturelles telles que le sarclage, le ramassage d'animaux nuisibles et l'apport d'animaux utiles.
- A l'intérieur, protégez-vous des insectes en mettant devant la fenêtre un grillage en gaze ou en utilisant la bonne vieille tapette.
- Demandez conseil à votre commerçant ou à des institutions écologiques avant de recourir aux « produits chimiques ».
- Renoncez dans votre jardin aux engrais chimiques. Utilisez plutôt du compost pour donner à vos plantes les nutriments dont elles ont besoin.

Conseils pour votre sécurité:

- Lorsque vous manipulez des pesticides, lisez très attentivement les informations dans le mode d'emploi ainsi que celles relatives aux dangers émanant de ces produits et les conseils de sécurité.
- Les produits biologiques fabriqués à partir de substances naturelles renferment souvent des substances dangereuses ou toxiques pour l'homme. Ici aussi, faites preuve de prudence.

Produits photochimiques et photographiques



Produits:
Révélateurs, fixateurs, bains d'arrêt, bains de blanchiment, etc.



Prévention et réduction:

- Utilisez le moins possible de produits photochimiques. Aujourd'hui la photographie numérique offre de nombreuses possibilités tout en évitant l'utilisation de produits photochimiques.

Conseils pour votre sécurité:

- Ne versez en aucun cas les solutions photochimiques dans l'évier ou le lavabo.

- Collectez séparément les différents produits photochimiques afin d'éviter toute réaction incontrôlée.
- Lisez attentivement les avertissements figurant sur les étiquettes.





Liste des produits

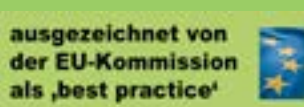
avec des conseils sur la prévention et la réduction des déchets ainsi que sur votre sécurité

SuperDrecksKëscht®

Zone Industrielle Piret
L-7737 Colmar-Berg

Tel. (+352) 48 82 16 - 1
weitere Infos auch unter
www.sdk.lu

Plus d'informations sur
produktlexikon.sdk.lu



Administration de l'Environnement
1, avenue de Rock'n Roll
L-4361 Esch/Alzette
Tel.: 40 56 56 - 1 · Fax: 49 62 56

Chambre des Métiers
2, circuit de la Foire internationale
L-1347 Luxembourg
Tel.: 40 56 67-1 · Fax: 42 67 87

Chambre de Commerce
7, rue Alcide de Gasperi
L-2981 Luxembourg
Tel.: 42 39 39-1 · Fax: 43 83 26

Produits de nettoyage



Produits:
Détergents neutres: détergent universel, encaustique, désinfectant, produit lave-vitres, produit pour sols, produit à récurer, produit anti-tarniture, produit vaisselle, shampoing à moquettes
Détergents basiques: p.ex. déboucheur, décapant pour fours et grills, agent de blanchiment (Eau de Javel), produits pour nettoyer les tuyaux, solution ammoniacale, produit d'entretien pour sanitaires, soude
Détergents acides: p.ex. produit d'entretien toilettes, acide acétique glacial, essence de vinaigre, détartrant, anti-rouille



Prévention et réduction:

- Achetez des produits contenant des substances biodégradables, p.ex. du savon noir, des détergents acides à base de vinaigre ou de citron. Vous trouverez les informations correspondantes sur les étiquettes.
- Utilisez le moins possible de produits de nettoyage et respectez le dosage recom mandé. En utilisant trop, vous détériorez le résultat et polluez en plus l'environnement.
- Renoncez aux produits de nettoyage spéciaux agressifs. Vous pouvez obtenir le même effet en utilisant des brosses et des éponges métalliques.
- Renoncez si possible aux produits de nettoyage spéciaux très basiques. Dans la plupart des cas, il suffit de retirer les impuretés avec un détergent universel, un produit vaisselle ou un détergent à base d'alcool.

- Si vos tuyaux sont bouchés, utilisez un déboucheur en caoutchouc ou une spirale.
- Les désinfectants sont en général superflus, leur utilisation devrait être limitée aux cas exceptionnels (en cas de maladies contagieuses).

Conseils pour votre sécurité:

- N'utilisez jamais de détergents chlorés en même temps que des détergents acides, p.ex. des produits d'entretien chlorés pour sanitaires et des produits d'entretien acides pour les toilettes. Ceci peut entraîner la formation de gaz chlorés très toxiques.
- Ne mélangez jamais différents détergents et n'utilisez jamais différents produits de nettoyage en même temps. Ceci peut déclencher des réactions dangereuses.

Emballages contaminés par des substances nocives



Produits:
Récipients de produits chimiques, de produits de nettoyage, de peintures, de laques et de peintures d'impression, de solvants
Récipients d'huiles, de graisses et de carburants
Récipients de produits phytosanitaires et de pesticides



Prévention et réduction:

- Utilisez si possible des produits contenant peu ou pas de substances nocives ! Veillez à ce que le produit porte un label environnemental reconnu, par exemple le «blauer Engel». Certains produits peu nocifs existent également sous forme de poudre (p.ex. peintures murales). Vous évitez ainsi les emballages.
- Pensez toujours à adapter la taille des emballages aux quantités dont vous avez besoin. Un grand récipient produit moins de déchets que plusieurs petits. Mais ne faites pas l'erreur en achetant p.ex.

une grande quantité parce que c'est moins cher. Alors le produit inutilisé est stocké dans la cave et doit être éliminé à un moment donné.

Conseils pour votre sécurité:

- Même lorsque les emballages de polluants sont vides, veillez à ce qu'ils soient bien fermés et soigneusement étiquetés.
- Même lorsque les emballages de polluants sont vides, veillez à ce qu'ils soient bien fermés et soigneusement étiquetés.
- Important !! A ne pas jeter dans les ordures ménagères, mais à la SuperDrecksKëscht® !

Huiles et graisses alimentaires



Produits:
Huiles et graisses alimentaires, liquides et solides: huiles végétales (p.ex. huile de colza, huile de tournesol, huile d'olive), graisses animales (p.ex. beurre, saindoux)

Prévention et réduction:

- Les graisses et huiles végétales ne doivent pas être versées dans l'évier, mais être recyclées. Vous évitez ainsi la pollution des eaux usées et vos tuyauteries resteront propres.
- Filtrez les restes de friture après avoir cuisiné, vous pourrez conserver la graisse plus longtemps.

d'éteindre le feu avec de l'eau. Eteufez le feu avec un outil approprié, p.ex. un couvercle.

- Collectez les graisses et huiles de friture uniquement dans le récipient mis au point par la SuperDrecksKëscht® que vous pouvez vous procurer gratuitement sur tous les sites de collecte.
- Lors du remplissage, veillez à ce que la température de la graisse ne dépasse pas 80 °C, sinon le récipient fond.

Bombes aérosols et bombes de mousse de montage



Produits:
Bombes aérosols: p.ex. pour tableaux de bord, etc., déodorants, laques pour cheveux, imperméabilisants, insecticides, peintures en bombe, protége-chaines



pour vélos, bombes pour intérieurs, mousse à raser Mousse de montage (mousse PUR ou PU (polyuréthane))

Prévention et réduction:

- Pour la plupart des produits, il existe des alternatives aux bombes aérosols: sticks, savon de rasage, pompe rechargeables.
- Renoncez aux produits superflus, tels qu'aérosols pour intérieurs, crème chantilly, etc.

Les aérosols „vides“ contiennent encore des résidus et ne doivent donc pas être mis à la poubelle.

Conseils pour votre sécurité:

- Soyez prudents lors de la manipulation d'imperméabilisants et d'insecticides: ne les appliquez qu'à l'extérieur ou dans des pièces bien aérées. Respectez les consignes de sécurité sur les étiquettes.

Petit lexique des produits problématiques



Les récipients qui contiennent des produits dangereux sont faciles à reconnaître à leur symbole de danger. Il s'agit des symboles suivants:

- la bombe qui explose pour les substances explosives
- la flamme pour les substances, liquides et gaz inflammables
- la bonbonne de gaz pour les gaz sous pression
- les éprouvettes qui gouttent sur une main et sur une surface pour les substances corrosives
- la tête de mort pour les substances toxiques aiguës
- le point d'exclamation pour les substances irritantes (par ex. irritation des voies respiratoires)
- la silhouette pour les substances nocives (par ex. cancérigènes)
- l'arbre mort et le poisson pour dangereux pour l'environnement

Les Collectes mobiles ont lieu jusqu'à 4 fois par an dans chaque commune – soit avec le conteneur de collecte mobile sur des places centrales, soit par collecte de porte à porte : dans ce cas, le véhicule de collecte s'arrête devant chez vous, vous n'avez plus qu'à nous remettre directement vos produits problématiques.

Vous trouverez les dates de collecte dans notre prospectus distribué par courrier à tous les ménages ainsi que sur Internet à l'adresse www.sdk.lu.

Presque tous les centres de recyclage sont équipés de sites de collecte stationnaires de la SuperDrecksKëscht® fir Bürger. Différentes communes de l'est (Syndicate SIGRE) proposent à leurs habitants un centre de recyclage mobile sur le périmètre du Service Technique (voir carte).

Dans diverses institutions publiques comme les écoles et les administrations publiques peuvent être trouvés des récipients de collecte de Ecotrel asbl et Ecobatterien asbl en collaboration avec leur partenaire, la SuperDrecksKëscht®, par exemple, pour les piles sèches ou les ampoules. Aussi avec les commerces, les pharmacies, et l'union des restaurateurs (HORESCA), il existe une étroite coopération.

N'hésitez pas à solliciter notre service de récupération (par courriel ou par téléphone), si vous avez des quantités relativement importantes de produits, p.ex. en cas de déménagements ou de vide-greniers.

Nous vous rendons visite au préalable et nous vous conseillons sur la séparation des substances précieuses et dangereuses. Nous vous conseillons aussi pour les questions de la gestion des matières recyclables.

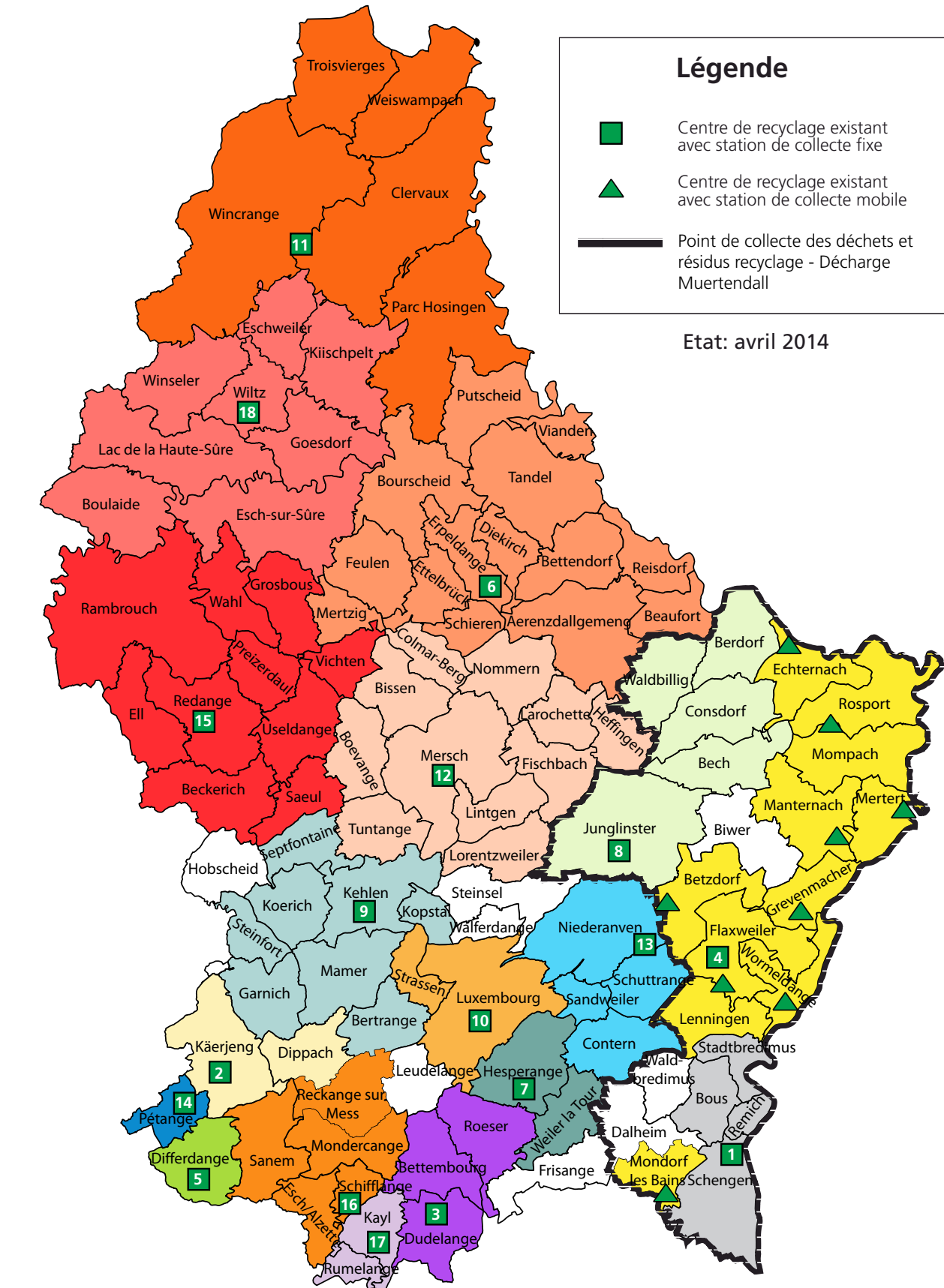


Centres de recyclage mobiles

- Betzdorf
- Echternach (2x par mois)
- Grevenmacher
- Lenningen / Flaxweiler
- Manternach
- Merttert
- Mondorf-les-Bains (2x par mois)
- Rosport / Mompach
- Wormeldange

Centres de recyclage avec sites de collecte stationnaires SuperDrecksKëscht®

- 1 Bech-Kleinmacher, Recyclingcenter „Am Haff“, Tél. 26 66 2-12
- 2 Bascharage (Eco-Center), Zone d'activité Robert Steichen
- 3 Bettembourg (STEP), Route de Dudelange, Tél. 52 28 34
- 4 Buchholz-Muertendall (SIGRE), Tél. 770599-1
- 5 Differdange, 66 Rue Emile Mark, Tél. 58 77 44-808
- 6 Fridhaff (SIDEIC), Décharge Fridhaff, Erpeldange, Tél. 80 81 63
- 7 Itzig (Oeko-Center/Hesperange), 1, Rue Nachtbann, Tél. 26 36 67-2
- 8 Junglinster, Beim Rossbour, Tél. 26 78 32-1
- 9 Kehlen (SICA), Z. I. Kehlen, Tél. 30 78 38 30
- 10 Luxembourg, Rue du Stade, Tél. 25 28 65
- 11 Lentzweiler (SIDEIC), Zone Industrielle, Tél. 26 91 40 09
- 12 Mersch (SIDEIC), Mierscherberg, Tél. 32 01 92
- 13 Munsbach, Um Landtrausch, Tél. 34 72 8
- 14 Pétange, Rue de l'Industrie, Tél. 26 50 05 44
- 15 Redange/Attert, Rue de Niederpallen, Tél. 26 62 09 13
- 16 Schifflange (SIVEC), Station d'Euration, Tél. 54 98 98
- 17 Tetange (STEP), Rue de la Fontaine, Tél. 56 03 65
- 18 Wiltz (SIDEIC), Rue Charles Lambert, Tél. 26 95 00 24



Légende
 ■ Centre de recyclage existant avec station de collecte fixe
 ▲ Centre de recyclage existant avec station de collecte mobile
 — Point de collecte des déchets et résidus recyclage - Décharge Muertendall
 Etat: avril 2014

La SuperDrecksKëscht® et ses partenaires mettent en évidence les produits respectueux de l'environnement et aide le client à faire des achats respectueux de l'environnement. Par conséquent, dans les rayons des supermarchés et magasins spécialisés, il y a les produits avec la mention 'Clever akafen - Produits recommandés par la SuperDrecksKëscht®'. Actuellement, sont mentionnés les produits dans les catégories: accus, peintures et laques, lampes, produits de nettoyage, fournitures scolaires et matériel de bureau.



Pour plus d'informations, veuillez consulter le site internet www.clever-akafen.lu.

Vous trouvez d'autres conseils sur la prévention et la réduction, ainsi que des informations sur le recyclage et l'élimination écologique des produits dans notre brochure 'SuperDrecksKëscht® fir Bürger - en collaboration avec les communes - de la gestion des déchets à l'économie de la consommation-retour'.



Administration de l'environnement
1, avenue du Rock'n Roll
L-4361 Esch-sur-Alzette
Tel: 40 56 56 - 1 · Fax: 49 62 56

SuperDrecksKëscht® fir Bürger
Zone Industrielle Piret
L-7737 Colmar-Berg
Tel.: 48 82 16-1
Fax: 48 82 16-266
e-mail: info@sdk.lu
Internet: www.sdk.lu

